

# AIR TRAFFIC STATS Q3

## Statistiques du transport aérien – 3e Trimestre

### Passenger distribution | Répartition des passagers



Source: AFRAA / Planet Optimum

For AFRAA Member Airlines, the intercontinental traffic is dominant with 45.86% as most of the major carriers are members, carrying an important part of the intercontinental traffic.

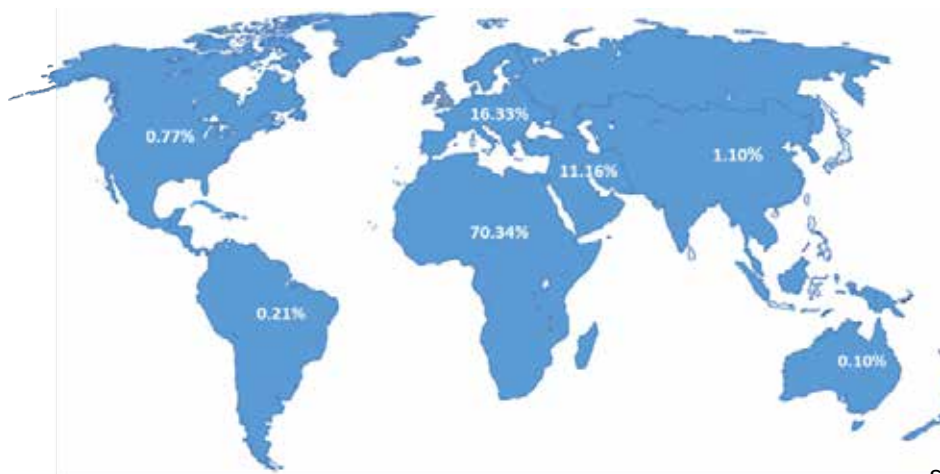
When considering all African airlines, the domestic traffic is the most important (39.27%) with companies like Comair, Safair and Mango airlines, the three leading domestic carriers in Africa. The three airlines carried more than 3.46 million passengers during the third quarter 2019.

Pour les compagnies aériennes membres de l'AFRAA, le trafic intercontinental est dominant à 45,86% car la plupart des grands transporteurs sont des membres, transportant une part importante du trafic intercontinental.

Si l'on considère l'ensemble des compagnies aériennes africaines, le trafic domestique est le plus important (39,27%) avec des opérateurs tels que Comair, Safair et Mango, les 3 principaux transporteurs domestiques en Afrique. Ceux-ci ont transporté plus de 3,46 millions de passagers au cours du troisième trimestre de 2019.

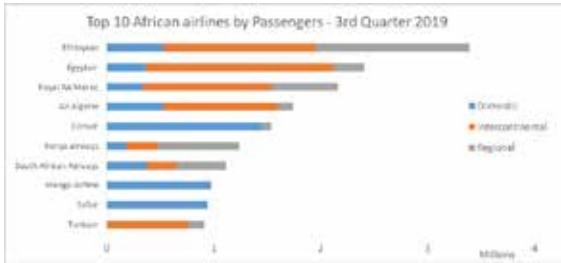
### To/from Africa traffic repartition 3rd Quarter 2019

#### Répartition du trafic aérien à destination/en provenance de l'Afrique pour le 3<sup>ème</sup> trimestre de 2019

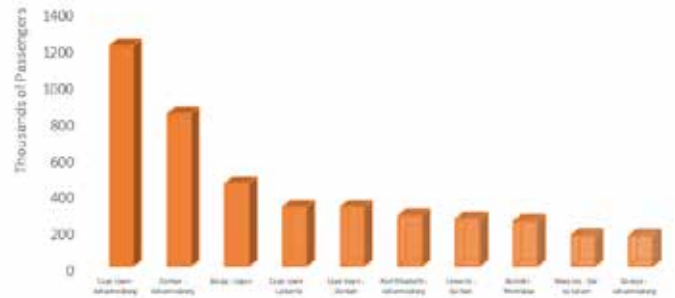


Source: AFRAA / Planet Optimum

## African airlines ranking by traffic (3rd Quarter 2019) Classement des compagnies aériennes africaines par volume de trafic (3<sup>ème</sup> trimestre 2019)



## Top 10 domestic routes by passengers carried 3rd Quarter 2019 (AFRAA estimations)



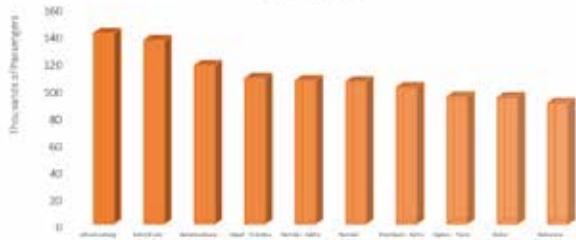
Source: AFRAA / Planet Optimum

The performance in terms of regional passenger traffic of Eastern and Southern Africa.

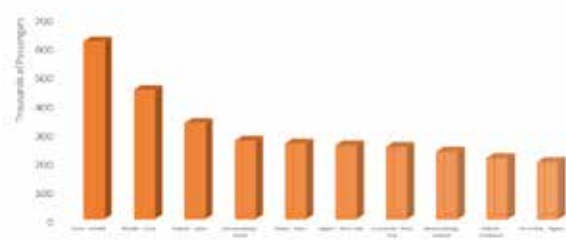
Les performances en termes de trafic passagers régional sont évidentes en Afrique orientale et australe.

## Routes ranking by traffic (3rd Quarter 2019 | Classement des routes par volume de trafic (3<sup>ème</sup> trimestre 2019)

### Top 10 regional routes by passengers carried 3rd Quarter (AFRAA estimations)



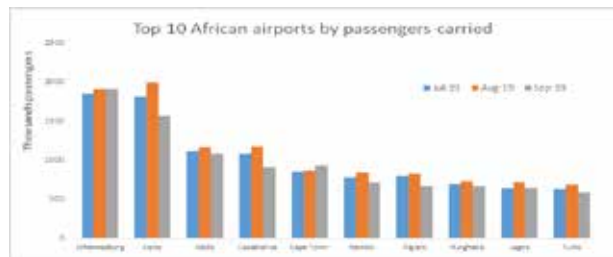
### Top 10 international routes by passengers carried 3rd Quarter 2019 (AFRAA estimations)



7 of the 10 busiest domestic routes in Africa are within South Africa showing the strength of this market. Western Africa is represented with the route Abuja – Lagos.

7 des 10 lignes domestiques les plus fréquentées en Afrique se trouvent en Afrique du Sud, ce qui témoigne de l'importance de ce marché. L'Afrique de l'Ouest est représentée par la route Abuja - Lagos.

## Airport ranking by passengers traffic 3rd Quarter 2019 | Classement des aéroports selon le trafic de passagers, 3<sup>ème</sup> trimestre 2019



Source: AFRAA / ACI AFRICA

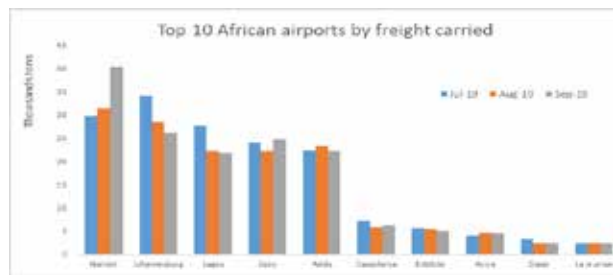
Johannesburg and Cairo are the busiest airports in Africa, handling respectively 287 and 175 flights daily.

Addis Ababa and Nairobi are also part of the top ranking carrying more than 5 million passengers every year. The only WCAF airport in this top 10 is Lagos.

Johannesburg et Le Caire sont les aéroports les plus fréquentés d'Afrique, avec respectivement 287 et 175 vols par jour.

Addis-Abeba et Nairobi sont également en tête de classement, avec plus de 5 millions de passagers transportés chaque année. Lagos est le seul aéroport d'Afrique de l'Ouest et centrale (WCAF) de ce top 10.

## Airport ranking by freight traffic 3rd Quarter 2019 | Classement des aéroports selon le trafic de fret, 3<sup>ème</sup> trimestre 2019



Source: ACI AFRICA

For this third quarter 2019 Jomo Kenyatta International Airport (JKIA), Nairobi handled more than 101 thousand tonnes of freight. Johannesburg OR Tambo is following with 88.96 thousand tonnes. Three West African airports are part of the top 10, namely Lagos, Accra and Dakar, which represent an improvement for the region compared to the previous quarter.

Pour ce troisième trimestre de 2019, l'aéroport Jomo Kenyatta de Nairobi a traité plus de 101 mille tonnes de fret. Johannesburg OR Tambo suit avec 88,96 mille tonnes. Trois aéroports d'Afrique de l'Ouest font partie du top 10, à savoir Lagos, Accra et Dakar, ce qui représente une amélioration pour la région par rapport au trimestre précédent.